

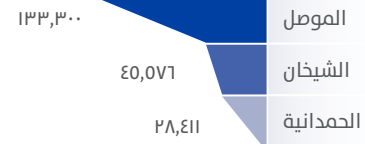
لمحة عن النازحين

تبيّن الرسوم البيانية أدناه، (1) أعداد النازحين في جميع محافظات النزوح، و(2) أعداد النازحين حسب الأفضية الرئيسية، و(3) نسبة النازحين في كل محافظة نزوح، حسب محافظات الأصل:

نينوى

نازحاً 298,233

أفضية النزوح الرئيسية



محافظات الأصل



أخرى: أربيل، صلاح الدين، كركوك، بغداد

دهوك

نازحاً 273,796

أفضية النزوح الرئيسية



محافظات الأصل



أخرى: صلاح الدين، الأنبار، كركوك، بغداد

أربيل

نازحاً 230,712

أفضية النزوح الرئيسية



محافظات الأصل

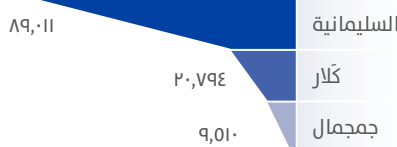


أخرى: بغداد، أربيل، كركوك، ديالى

السليمانية

نازحاً 138,743

أفضية النزوح الرئيسية



محافظات الأصل



أخرى: نينوى، بابل، كركوك

كركوك

نازحاً 96,198

أفضية النزوح الرئيسية



محافظات الأصل

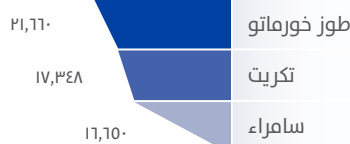


أخرى: ديالى، الأنبار، بغداد، بابل

صلاح الدين

نازحاً 63,926

أفضية النزوح الرئيسية



محافظات الأصل



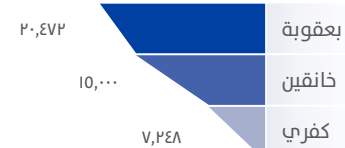
أخرى: 1%

أخرى: ديالى، نينوى، الأنبار

ديالى

نازحاً 48,846

أفضية النزوح الرئيسية



محافظات الأصل



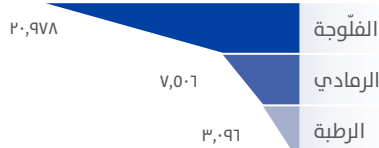
أخرى: 5%

أخرى: الأنبار، بابل، بغداد، نينوى، كركوك

الأنبار

نازحاً 34,200

أفضية النزوح الرئيسية



محافظات الأصل



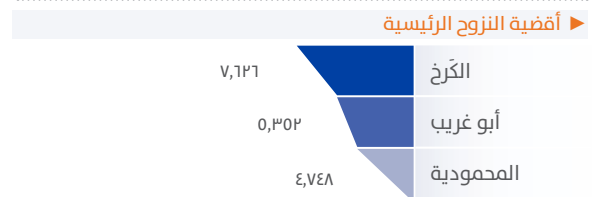
أخرى: 2%

أخرى: صلاح الدين، بغداد، نينوى، كركوك

لمحة عن النازحين

بغداد

نازحاً ٢٨,٧٩٤



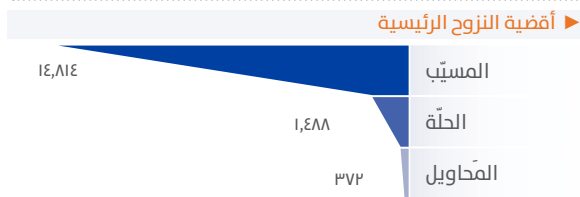
محافظة الأصل



أخرى: صلاح الدين، ديالى، بغداد، كركوك

بابل

نازحاً ١٦,٩٦٢



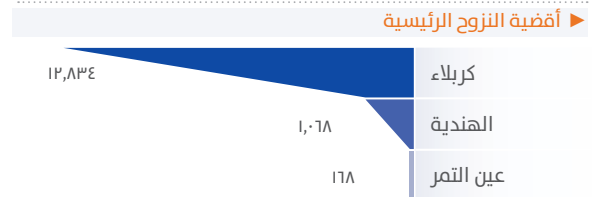
محافظة الأصل



أخرى: الأنبار، بغداد، ديالى، صلاح الدين، كركوك

كربلاء

نازحاً ١٤,٠٧٠



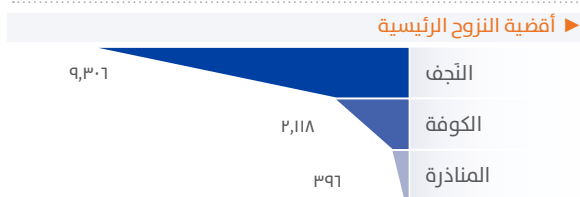
محافظة الأصل



أخرى: الأنبار، كركوك، ديالى، صلاح الدين، بغداد

التجف

نازحاً ١١,٨٢٠



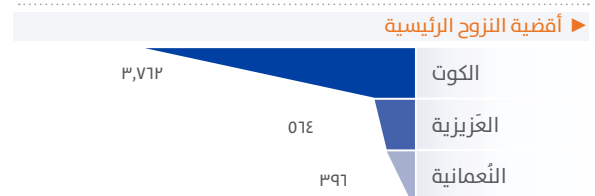
محافظة الأصل



أخرى: ديالى، صلاح الدين، الأنبار، كركوك

واسط

نازحاً ٥,٥٩٢



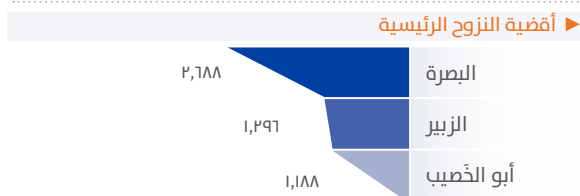
محافظة الأصل



أخرى: ديالى، صلاح الدين، الأنبار

البصرة

نازحاً ٦,١٦٢



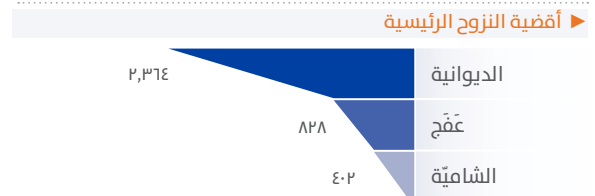
محافظة الأصل



أخرى: ديالى، بغداد، بابل

القادسية

نازحاً ٣,٧٦٨



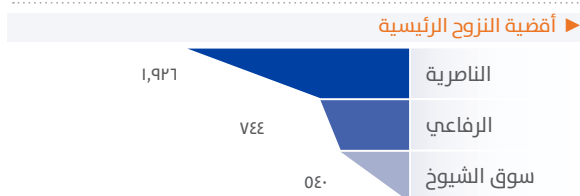
محافظة الأصل



أخرى: بغداد، صلاح الدين

ذي قار

نازحاً ٣,٣٨٤

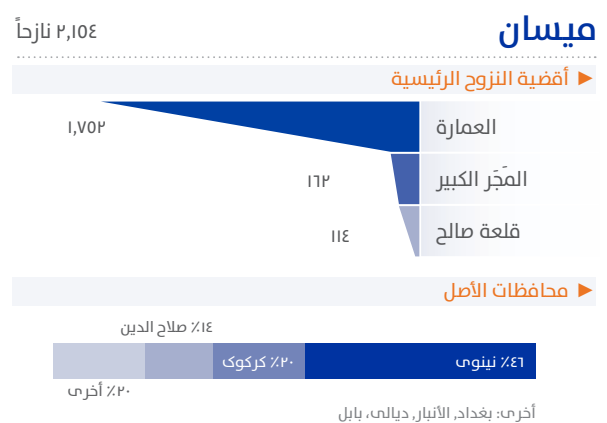
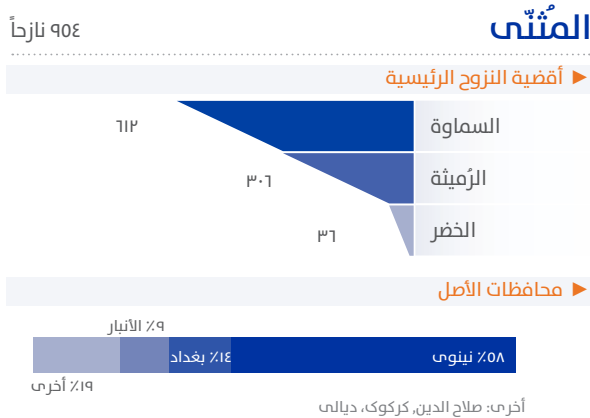


محافظة الأصل



أخرى: بغداد، صلاح الدين، ديالى، كركوك، بابل

لمحة عن النازحين

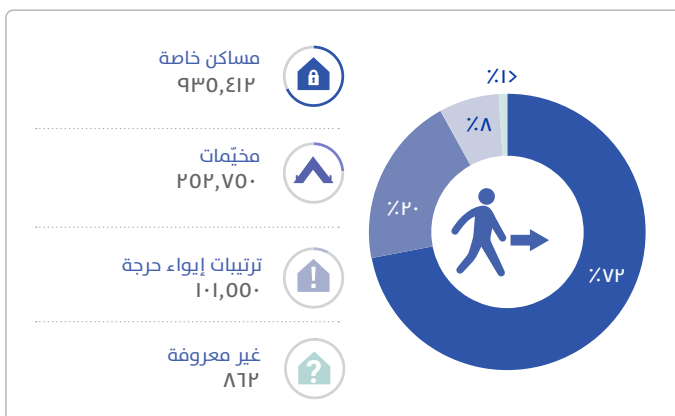


تحديث بشأن وضع النازحين

أنواع ترتيبات الإيواء: يعيش 72٪ من النازحين في مساكن خاصة (923,802) ويعيش 20٪ منهم في المخيمات (202,750) و8٪ (101,000) في ترتيبات إيواء حرجة. وانخفض عدد النازحين في المخيمات بمقدار (10,100) خلال هذه الجولة، مقارنة مع الجولة السابقة التي جرت في تموز وأب- وهو أقل انخفاض مسجّل منذ الجولة الأخيرة (14,298). وعلى مستوى الأفضية، فإن الأفضية التي شهدت أكبر انخفاض في عدد النازحين الذين يعيشون في المخيمات هي شميل بمحافظة دهوك (920 -) وهذا الانخفاض أقل بكثير من ذلك المسجّل خلال تموز وأب 2020 (18,226). كما تمّ تسجيل انخفاض كبير في عدد النازحين الذين يعيشون في المخيمات في قضاء زاخو (1,800) وهذا أيضاً انخفاض أقل من ذلك المسجّل خلال تموز وأب 2020 (11,412). كما تمّ تسجيل انخفاضات مهمّة في عدد النازحين الذين يعيشون في المخيمات في قضاء الموصل بمحافظة نينوى (1,410 -) قضاء خانقين في محافظة ديالى (900 -).

فضلاً عن ذلك، تمّ تسجيل 101,000 فرداً يعيشون في ترتيبات إيواء حرجة، ما يمثل زيادة قدرها 1,102 مقارنة بالجولة السابقة. وعلى مستوى المحافظات، لوحظ أكبر عدد من النازحين الذين يعيشون في ترتيبات إيواء حرجة في دهوك بوجود 28,024 (306 أقل من الجولة السابقة) تليها الأنبار بـ 18,216 (330 أكثر من الجولة السابقة) ونيوى بـ 18,204 (1,836 أكثر من الجولة السابقة). وصلاح الدين بـ 17,830 (324 أقل من الجولة السابقة). أما الأفضية التي تستضيف أكبر عدد من النازحين الذين يعيشون في ترتيبات إيواء حرجة فتشمل شميل (22,998) والفلوجة (13,018) وسامراء (8,148) وكركوك (7,002) والموصل (1,738). إضافة إلى ذلك، هناك 78 موقعاً يعيش فيها جميع النازحين في ترتيبات إيواء حرجة لا سيّما في الفلوجة (12 موقعاً) والبصرة (1 موقع) والشيوخان (0 موقع).

الشكل (2): أنواع ترتيبات إيواء النازحين



إجماليّ النازحين: خلال شهري أيلول وتشرين الأوّل 2020، سجّلت مصفوفة تتبّع النزوح 1,278,816 نازحاً (221,019 أسرة) عبر 18 محافظة و10 قضاء و939 موقعاً في العراق. ويمثّل ذلك انخفاضاً قدره 21,123 نازحاً منذ الجولة السابقة التي جرت في تموز وأب، مع حدوث أكبر انخفاض في محافظات دهوك (730,070 -) وبغداد (3,106 -) وصلاح الدين (2,818 -) (20 -).

آخر تنقلات النازحين: رغم انخفاض أعداد النازحين في عموم العراق بشكل عام، إلا أن 10,361 نازحاً وصلوا إلى المواقع التي جرى تقييمها خلال شهري أيلول وتشرين الأوّل 2020. ولوحظ أن معظم الوافدين الجدد (11,078 شخصاً، 77٪) جاؤوا من مواقع النزوح الأخرى، وهم بذلك يمثلون زيادة ملحوظة في النزوح الثانوي خلال شهري تموز وأب (9,142 شخصاً). وأكثر المحافظات التي شهدت حالات نزوح ثانوي، هي نينوى (4,724) والسليمانية (3,444) ودهوك (1,493 شخصاً). وخلال شهري أيلول وتشرين الأوّل أيضاً، هجّر 107 فرداً مرة أخرى بعد عودتهم إلى مناطقهم الأصلية. ولا يزال هؤلاء الأفراد نازحين في الأنبار (318) والسليمانية (234) ونيوى (30) وديالى (30) ومعظمهم من الأنبار (390) وديالى (11) ونيوى (09).

إضافة إلى ذلك، وخلال شهري أيلول وتشرين الأوّل تمّ تسجيل 2,841 شخصاً كنازحين من مناطقهم الأصلية لأول مرة، معظمهم في محافظة السليمانية (2,020 شخصاً) مع عدد قليل (220) في نينوى، وديالى (42) وأربيل (30) والأنبار (18). ومعظمهم نرح من محافظات بغداد (1,006) وخاصّة من الكرخ (071) والرصافة (406) ومن الأنبار (420) وصلاح الدين (342) ونيوى (303).

فضلاً عن ذلك، نرح 107 شخصاً ثانية بعد فشلهم في العودة إلى محافظاتهم الأصلية واضطروا إلى النزوح مرة أخرى. وكان معظمهم يعتزمون العودة إلى مناطقهم الأصلية في محافظة الأنبار (390) ولا سيّما إلى قضائي القائم (208) والرمادي (90). كما فشل عدد قليل من الأفراد في العودة إلى مناطقهم الأصلية في ديالى (11) ونيوى (09) وبغداد (04) وصلاح الدين (48).

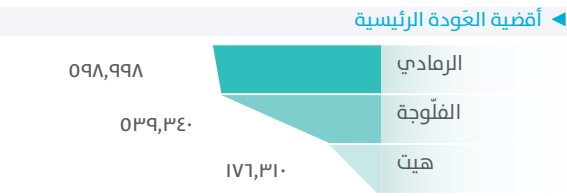
ولا يزال معظم هؤلاء الأشخاص نازحين في الأنبار (318) والسليمانية (234)، وفي نينوى (30) وديالى (30). وفي الأنبار وبغداد وديالى وصلاح الدين، كانت الأسباب الرئيسية لهذه العودة الفاشلة، هي المخاوف الأمنية المتعلقة بمواقع العودة، بما في ذلك الصراعات المتواصلة، أو وجود الألغام والذخائر غير المتفجرة. أما أسباب فشل العودة إلى نينوى فتتمثّل في عدم وجود القدرة الماليّة الكافية لدى النازحين للعودة.

المناطق الأصليّة للنازحين: يأتي 58٪ من إجمالي عدد النازحين من محافظة نينوى (740,044 شخصاً) وتحديداً من أفضية الموصل (217,091 شخصاً) وسنجار (219,239) والبغداد (100,130). بينما احتلّت محافظتا صلاح الدين والأنبار المرتبتين الثانية والثالثة من حيث عدد النازحين، بنسبة 11٪ لكلٍ منهما. أمّا أفضية الأصل التي سجّل فيها أكبر عدد من النازحين فهي: الرمادي (11,101) والفلوجة (8,147) والقائم (10,092) في محافظة الأنبار؛ وطوز خورماتو (40,081) وبيجي (30,939) وتبّد (29,203) في محافظة صلاح الدين.

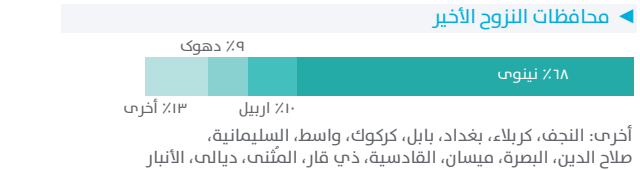
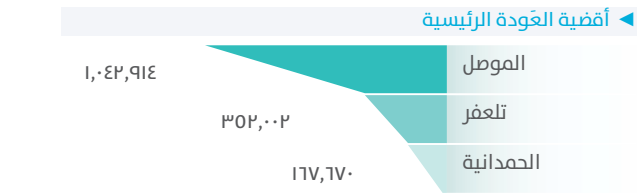
لمحة عن العائدين

تبيّن الرسوم البيانية أدناه، (١) أعداد العائدين في جميع محافظات الأصل، و(٢) أعداد العائدين حسب الأقضية الرئيسية، و(٣) نسب العائدين في كل محافظة نزوح، حسب محافظات الأصل

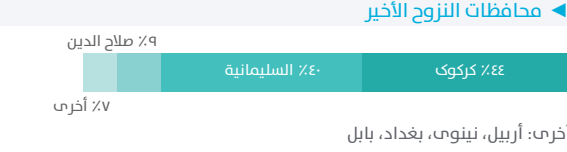
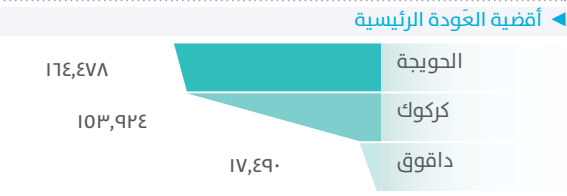
الأنبار



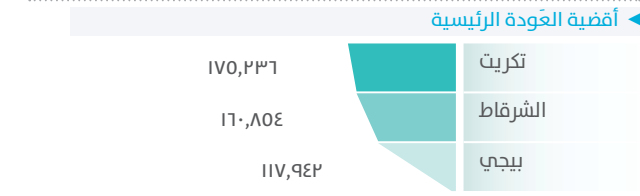
نينوى



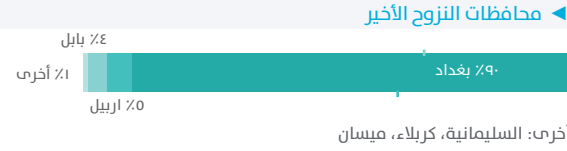
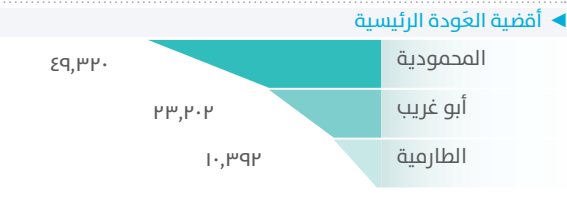
كركوك



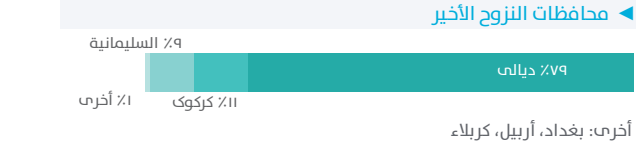
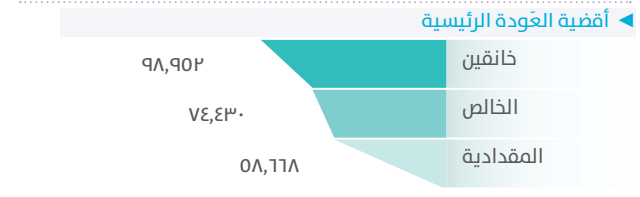
صلاح الدين



ديالى



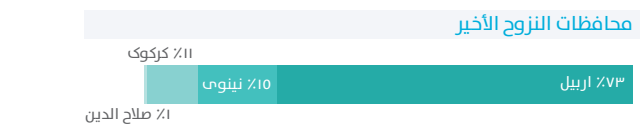

ديالى



دهوك



أربيل



لمحة عن العائدين

تحديث بشأن العائدين

إجماليّ العائدين: حُدِّثت مصفوفة تتبّع النزوح خلال هذه الجولة، ٤٧٨٢,٤٤، ٧٩٧,١٩ (أسرة) عبر ١٨ محافظة و٣٨ قضاءً و٢,٠٩٠ موقعاً. وكان عدد العائدين الجُدد قد ازداد باضطراد خلال كل جولة من الجولات الثلاث بمقدار: (١٢,٩٤٨) خلال الفترة بين أيّار وحزيران ٢٠٢٠، و(٢٥,٩٢٠) في الفترة بين تموز وآب ٢٠٢٠، و(٣٨,٣٦٤) في الفترة بين أيلول وتشيرين الأول ٢٠٢٠. أمّا الانخفاض في أعداد العائدين فيُعزى إلى حظر التجوال الذي فرضته الحكومة العراقية في مطلع شهر آذار لغاية مطلع أيلول، للحدّ من انتشار جائحة كورونا.

أمّا المحافظات التي تستضيف أكبر عدد من العائدين، فهي محافظات نينوى (١,٨٥٧,٢٢٢) من بينهم ٢٢,٨٦٦ عائداً جديداً منذ الجولة السابقة) والأببار (١,٤٩٩,٠٥٨) من بينهم ٥,٢٩٢ عائداً أقلّ من الجولة السابقة) وصلاح الدين (٧٠٤,٢١٤) من بينهم ٦,٣٦٠ عائداً جديداً. وخلال الفترة بين أيلول وتشيرين الأول، سجّلت مصفوفة تتبّع النزوح وصول ١٢,١٩٨ فرداً (٢,٠٣٣ أسرة) من المخيمات، ما يمثل انخفاضاً عن العدد المسجّل في الفترة بين تموز وآب (١٣,١٧٠ فرداً).^٢

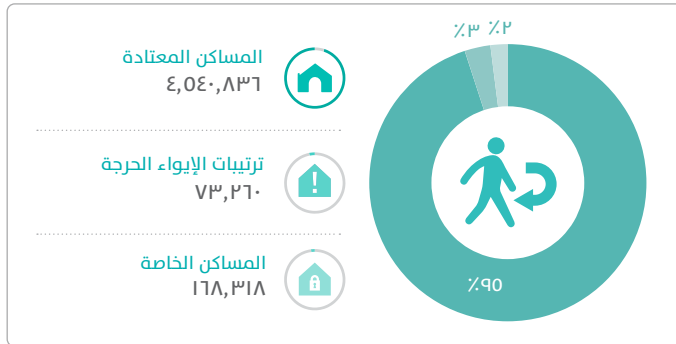
وعاد معظم العائدين من المخيمات إلى محافظة نينوى (١٠,٩٧٤) وبالتحديد إلى أفضية سنجار (٨,٦١٠) والبعّاج (١,٤١٠). وكذلك عاد (١,١٩٤) إلى قضاء الشرقاط و(٢٨٨) إلى قضاء الفارس في محافظة صلاح الدين. فضلاً عن ذلك، حدثت العودة بين شهري أيلول وتشيرين الأول إلى ١١ موقعاً في محافظات نينوى، وصلاح الدين وكركوك التي لم تشهد أية عودة سابقاً. وتُعزى أسباب هذه العودة إلى تحسّن الوضع الأمني وازدياد فرص سبل العيش، فضلاً عن رغبة النازحين وحبّهم للعودة.

الأعداد على مستوى الأفضية: لازال قضاء الموصل في محافظة نينوى، يستضيف أكبر عدد من العائدين: ٢٢٪ من إجمالي عدد العائدين (١,٠٤٢,٩١٤) شخصاً) من بينهم (٣,٦٥٤) عادوا خلال هذه الجولة. ويضمّ قضاء الرمادي في محافظة الأنبار ثاني أكبر عدد من العائدين (٥٩٨,٩٩٨؛ ١٣٪) من بينهم (٢,٩١٦) عادوا خلال هذه الجولة. كما استقبل قضاء الفلوجة في نفس المحافظة أيضاً عدداً كبيراً (٥٣٩,٣٤٠؛ ١١٪) من بينهم (٤٨٠) خلال هذه الجولة. كذلك استقبل قضاء تلغفر في محافظة نينوى عدداً كبيراً من العائدين (٣٥٢,٠٠٢) من بينهم (٩٥٤) في هذه الجولة.

وحيث أنّ إجماليّ العائدين إلى قضاء سنجار هو (٩٧,٤٣٤) استقبل القضاء أكبر عدد من الأفراد العائدين في هذه الجولة (١٢,٩٢٤). كما بلغ إجمالي عدد العائدين إلى قضاء البعّاج في محافظة نينوى (٤٦,٤١٠) لكن القضاء استقبل عدداً كبيراً من العائدين الجدد في هذه الجولة (٣,٩١٨).

أنواع ترتيبات الإيواء: خلال شهريّ أيلول وتشيرين الأول ٢٠٢٠، عاد ٣٣,٠٨٤ شخصاً إلى أماكن إقامتهم المعتادة التي كانت بحالة جيدة (ليصلّ العدد الإجمالي إلى ٤,٥٤٠,٨٣٦؛ ٩٥٪) في حين عاد (٣,٩٢٤) شخصاً إلى ترتيبات إيواء حرجة (بلغ العدد الإجمالي ١٦٨,٣١٨ شخصاً). كذلك عاد خلال هذه الفترة (١,٤٠٤) شخصاً إلى مساكنهم الخاصة (ليصلّ العدد الإجمالي إلى ٧٣,٢٦٠). وتضمّ محافظة نينوى أكبر عدد من العائدين الذين يعيشون في ترتيبات إيواء حرجة (٥٣,٥٠٢؛ ٣٢٪) خاصّة في أفضية الموصل (٣١,٦٩٨) وسنجار (٧,٨٤٢) وتلغفر (٧,٢٣٦). كما تمّ تسجيل عدد كبير من الأفراد العائدين الذين يعيشون في ترتيبات إيواء حرجة في محافظة الأنبار (٤٤,٠٧٦؛ ٢٦٪) معظمهم في قضائيّ الفلوجة (١٥,٠٩٦) والقائم (٩,٨٤٦). إضافة إلى ذلك، يعيش ٤٠,٣٢٦ عائداً إضافياً في ترتيبات إيواء حرجة في محافظة صلاح الدين (٢٤٪) يتوزّع معظمهم في أفضية بيجي (١٢,٤٢٠) وتكريت (٩,٤٤٤) والشرقاط (٨,٣٢٢). وبشكل عام في الفترة من أيلول وتشيرين الأول، هناك ٨ مواقع يعيش فيها جميع العائدين في ترتيبات إيواء حرجة، تستضيف ٤,٤٥٨ شخصاً (كان العدد في الجولة السابقة ٤,٢٧٨). ويعيش جميع العائدين في ترتيبات إيواء حرجة في موقعين في محافظة الأنبار (٣,١٢٦ شخصاً) وموقعين في صلاح الدين (٩٥٤) وموقعين في نينوى (١٣٨) وموقع واحد في كركوك (١٥٠) وموقع واحد في ديالى (٩٠).

الشكل (٣): أنواع ترتيبات إيواء العائدين



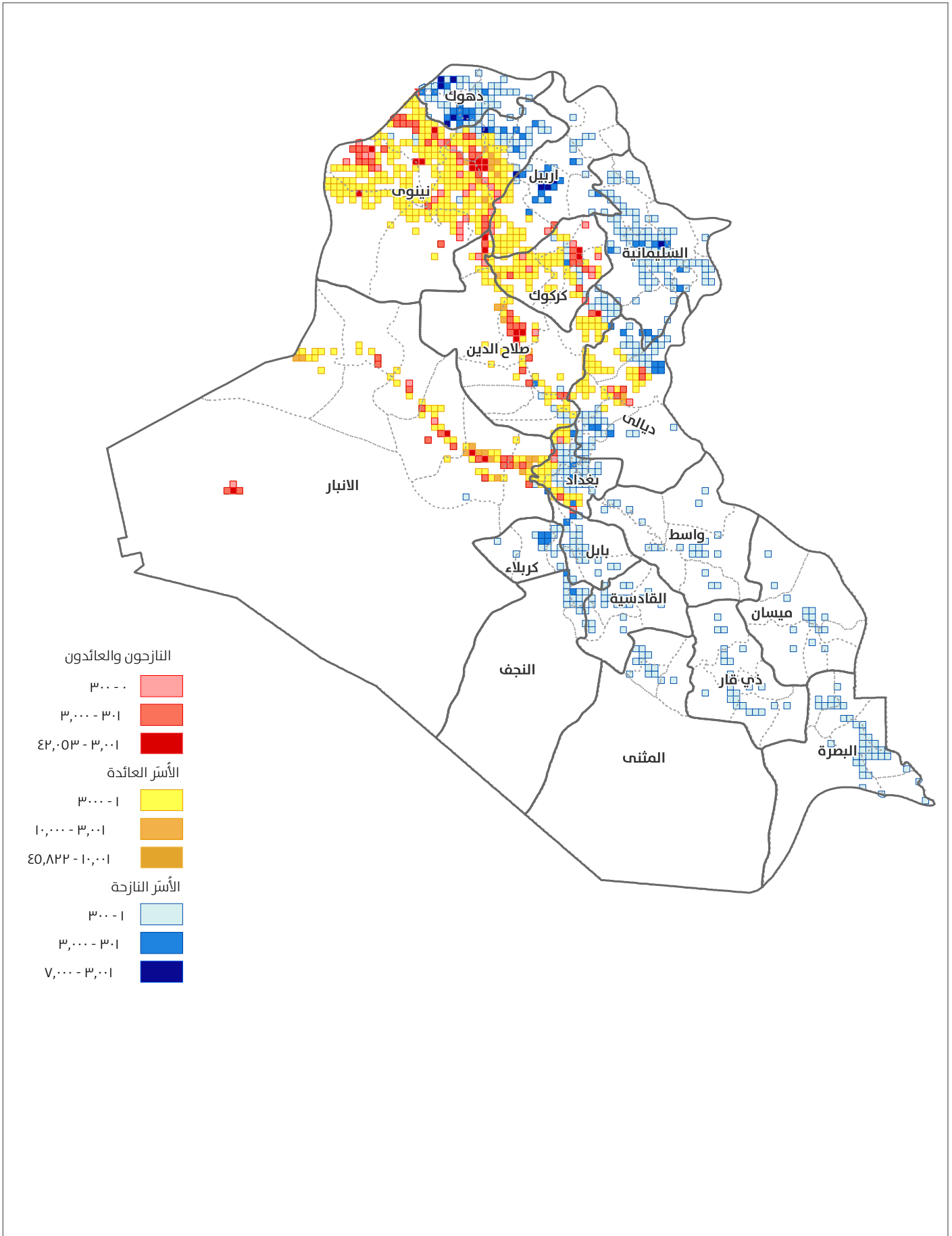
^٢ منذ تشيرين الأول ٢٠٢٠، أجريت مصفوفة تتبّع النزوح جولات متعددة من التقييمات لتتبع حالات الطوارئ، ما أدّى إلى توفّر معلومات عن عدد الأفراد المغادرين من المخيمات في محافظات نينوى والأنبار وكربلاء وبغداد وديالى وكركوك وصلاح الدين. وتأتي هذه الحركات عقب إغلاق أو إعادة تصنيف المخيمات والمواقع غير الرسمية. جميع التقارير متوفرة على الرابط التالي:

<http://iraqdtm.iom.int/ldpMovements>

^٣ بين حزيران وتشيرين الثاني ٢٠٢٠، نفذت مصفوفة تتبّع النزوح في العراق أجريت مصفوفة تتبّع النزوح جولات متعددة من التقييمات لتتبع حالات الطوارئ، ما أدّى إلى توفّر معلومات عن عدد الأفراد العائدين من إقليم كردستان العراق إلى أفضية سنجار والبعّاج في محافظة نينوى، ومن مناطق داخل محافظة نينوى أيضاً. جميع التقارير متوفرة على الرابط التالي:

<http://iraqdtm.iom.int/ldpMovements>

خارطة (١): مناطق وجود النازحين والعائدين



المنهجية

تهدف مصفوفة تَبَّع النزوح للمنظمة الدولية للهجرة الى رصد النزوح وتقديم بيانات دقيقة حول النازحين والعائدين في العراق. ويتمّ جمع البيانات من خلال فرق التقييم والاستجابة السريعة (RARTs) التابعة للمنظمة الدولية للهجرة والتي تضمّ أكثر من ١٠٠ موظف منتشرين في جميع أنحاء العراق. وقد تمّ جمع البيانات الخاصة بالجولة ١١٨ خلال شهري أيلول وتشرين الأوّل ٢٠٢٠ عبر ١٨ محافظة.

ويتمّ جمع بيانات القائمة الرئيسية للنازحين والعائدين، من خلال شبكة كبيرة مؤلفة من أكثر من ٩,٥٠٠ مزوّد معلومات رئيسي؛ من بينهم قادة المجتمع والمخاتير والسلطات المحلية وقوات الأمن، فضلاً عن المعلومات الأخرى المتحصّلة من بيانات التسجيل الحكومية والوكالات الشريكة.

تقوم فرق التقييم والاستجابة السريعة بجمع بيانات القائمة الرئيسية بشكل مستمرّ، وتسليمها كل شهرين. إلا أنّ للوصول المحدود بسبب القضايا الأمنية والعقبات التشغيلية الأخرى، تأثراً على أنشطة جمع المعلومات. وقد يتأثر التباين في أعداد النازحين بين فترات كتابة التقارير المختلفة، والتباين الحقيقي لأعداد السكان، بعوامل أخرى مثل التحديد المستمر للمجموعات النازحة سابقاً وإدراج بيانات عن حالات النزوح الثانوي داخل العراق.

ويتمّ تحديد السّكان النازحين من خلال عملية جمع البيانات والتحقّق منها وتثليتها والتحقّق من صحتها، وتواصل المنظمة الدولية للهجرة التنسيق الوثيق مع السلطات الفيدرالية والإقليمية والمحلية للحفاظ على فهم مشترك ودقيق للنزوح في جميع أنحاء العراق. ولتسهيل التحليل، يُقسّم هذا التقرير العراق إلى ثلاث مناطق، هي: إقليم كردستان العراق، ويشمل محافظات دهوك والسليمانية وأربيل. والمنطقة الجنوبية وتشمل محافظات البصرة وميسان والنجف وذي قار والقادسية والمثنى. والمنطقة الشمالية الوسطى وتشمل محافظات الأنبار وبابل وبغداد وديالى وكربلاء وكركوك ونيوى وصلاح الدين وواسط.

طريقة الحساب المُستخدمة لتحديد عدد الأفراد: في كل موقع، يتم حساب عدد الأفراد بضرب عدد الأسر في ستة، على أساس متوسط حجم الأسرة العراقية حسب الإحصاءات الحكومية، لجميع النازحين والعائدين خارج المخيمات. ومنذ الجولة السابقة التي جرت خلال شهري أيلول وآب ٢٠٢٠ (الجولة ١١٧) تمّ حساب عدد الأفراد النازحين داخل المخيمات بضرب عدد الأسر في خمسة، وهو متوسط حجم الأسرة المتوافق مع بيانات فريق تنسيق وإدارة المخيمات في العراق (CCCM) منذ ٢٠١٨.

وفي جميع الجولات الأسبق، كان عدد النازحين داخل المخيمات يُحسب بضرب عدد الأسر في ستة. وحيث أنّ منهجية الحساب متوافقة بين الجولتين ١١٧ و١١٨، فلن يتأثر التحليل المقارن بين بيانات هاتين المجموعتين. مع ذلك، تجدر الإشارة إلى أنّ مقارنة عدد النازحين داخل المخيمات خلال الجولة ١١٧ أو الجولة ١١٨، مع أي جولة سابقة من شأنها أن تتأثر بهذا التعديل في المنهجية. وللحصول على معلومات أدقّ وأحدث عن النازحين خارج المخيمات، يرجى الرجوع إلى موقع فريق تنسيق وإدارة المخيمات في العراق: [CCCM Cluster](#)

تستخدم المنهجية التعريفات التالية:

تعرف مصفوفة تَبَّع النزوح (DTM) النازحين والمهجرين بأنهم جميع العراقيين الذين أجبروا على النزوح من مناطقهم الأصلية منذ ١ كانون الثاني ٢٠١٤ فصاعداً وما زالوا نازحين داخل حدود البلاد لغاية تاريخ هذا التقييم.

وتعرف مصفوفة تَبَّع النزوح للعائدين، بأنهم جميع النازحين والمهجرين الذين عادوا أو الذين يعودون إلى مناطق سكنهم الأصلية منذ كانون الثاني ٢٠١٤، بغض النظر عما إذا كانوا قد عادوا إلى مساكنهم السابقة أو إلى مساكن أخرى. ولا يرتبط تعريف العائدين بمعايير العودة بأمان وكرامة، ولا بإستراتيجية محدّدة للطول المستخدمة.

ويُعرف الموقع بأنّه منطقة تتطابق مع "القرية" للمناطق الريفية، و"الحيّ السكني" للمناطق الحضرية (أي التقسيم الإداري الرسمي الرابع)

المسكن المعتاد هو محل السّكن الذي اعتاد الشخص الإقامة فيه قبل النزوح.

المساكن الخاصة تشمل: الملكية الخاصة، المنازل المستأجرة، الفنادق أو الموتيلات والأسر المضيّة.

ترتيبات الإيواء الحرجة، تشمل: المستوطنات العشوائية والمباني الدينية والمدارس والمباني غير المكتملة أو المهجورة. وبالنسبة للعائدين، فإنها تشمل أيضاً أماكن الإقامة المعتادة التي لحقت بها أضرار جسيمة أو دُمّرت. أمّا بالنسبة للنازحين، فهي المساكن المستأجرة بأمد طويل وغير الصالحة للسكن، ولها خصائص المباني غير المكتملة أو المدمّرة بشدّة.

يرجى الاطلاع على الموقع الإلكتروني، لمزيد من المعلومات: [iraqdtm.iom.int](#) أو ارسال رسالة إلكترونية إلى: [iraqdtm@iom](#)

المنظمة الدولية للهجرة - إخلاء مسؤولية

المعلومات الواردة في هذا التقرير هي لأغراض المعلومات العامة فقط. ولا تعني الأسماء والحدود الخاصة بمنتجات DTM المعلوماتية اقراراً رسمياً أو قبولاً من المنظمة الدولية للهجرة. إنّ المعلومات في بوابة مَؤَف مصفوفة تَبَّع النزوح DTM هي نتيجة للبيانات التي تم جمعها من قبل الفرق الميدانية للمنظمة الدولية للهجرة وتكمّل المعلومات المقدمة والمولّدة من الجهات الحكومية والكيانات الأخرى في العراق.

تسعى المنظمة الدولية للهجرة في العراق إلى إبقاء هذه المعلومات محدّثة ودقيقة قدر الإمكان، ولكنها لا تقدم أي مطالب - صريحة أو ضمنية - بشأن استكمال ودقة وملاءمة المعلومات المقدمة من خلال هذا التقرير. إنّ التحدّيات التي يجب أخذها في الاعتبار عند استخدام بيانات DTM في العراق تشمل سيولة تحركات السكان النازحين إلى جانب حالات الطوارئ المتكررة ومحدودية الوصول إلى أجزاء كبيرة من البلاد. ولا تتّصل المنظمة الدولية للهجرة في أي حال من الأحوال أية مسؤولية عن أي خسارة أو ضرر سواء كان مباشراً أو غير مباشر أو تبعياً فيما يتعلق باستخدام هذا التقرير والمعلومات المقدمة هنا.

تشكر المنظمة الدولية للهجرة في العراق وزارة الخارجية الأمريكية، مكتب السكان واللاجئين والهجرة PRM لدعمهما المستمر. وتعرب المنظمة الدولية للهجرة في العراق أيضاً عن امتنانها لأعضاء فريق التقييم والاستجابة السريعة للمنظمة الدولية للهجرة في العراق RART لعملهم في جمع البيانات وغالباً في ظروف صعبة للغاية، إن جهود الفريق الدؤوبة هي الأساس لهذا التقرير.

